


# Knopf-Weihnachtskarte nach Jim Knopf

(Jim Knopf und Lukas der Lokomotivführer D, 2018)



Du brauchst:

dickeres Papier  
Bleistift  
Schere  
Knöpfe  
Filzstifte



Und los geht's!

Ich habe ein A4 Blatt in zwei Hälften geschnitten, aber wenn du eine kleinere oder eine größere Karte machen willst, ist das kein Problem.



Überlege dir zunächst, wie du die Knöpfe anordnen möchtest.  
Ein paar Beispiele: Zeichne ein Rentier und für die Nase klebst du einen roten Knopf auf oder du malst einen Schneemann und klebt dann 3 Köpfe auf.

Ich habe herunterhängende Christbaumkugeln genommen.  
Zeichne deine gewünschten Figuren drauf und danach klebst du die Köpfe auf.

Wenn noch Platz ist kannst du FROHE WEIHNACHTEN schreiben.  
Und fertig ist deine Knopf-Weihnachtskarte.

Viel Spaß!



Foto: Warner Bros.