

RALPH UND VANELLOPE



HIER KNICKEN



24. Jan.

RALPH UND VANELLOPE



HIER KNICKEN

RALPHS MEMO-KARTEN-SPIEL

24. Jan.



Bitte einen Erwachsenen, dir beim Ausschneiden der Karten zu helfen. Falte dann jede Karte entlang der markierten Linie und kleb die die beiden zusammen, so dass Karten entstehen, bei denen das Logo auf der einen und die Figur auf der anderen Seite zu sehen ist.

Jetzt kann das Spiel beginnen: Leg die Karten mit dem Bild nach unten auf eine ebene Fläche und misch sie gut durch. Pro Versuch darf jeder Mitspieler zwei Karten aufdecken. Ist auf beiden Karten dasselbe Bild, darf der Spieler das Kartenpaar behalten und weiterspielen, wenn nicht, ist der nächste Spieler dran. Es gewinnt, wer am Ende die meisten Paare hat!

24. Jan.



VANELLOPE



HIER KNICKEN



24. Jan.

HIER KNICKEN

VANELLOPE



RALPH UND VANELLOPE



HIER KNICKEN



24. Jan.

RALPH UND VANELLOPE



HIER KNICKEN

RALPHS MEMO-KARTEN-SPIEL

24. Jan.



Bitte einen Erwachsenen, dir beim Ausschneiden der Karten zu helfen. Falte dann jede Karte entlang der markierten Linie und kleb die die beiden zusammen, so dass Karten entstehen, bei denen das Logo auf der einen und die Figur auf der anderen Seite zu sehen ist.

Jetzt kann das Spiel beginnen: Leg die Karten mit dem Bild nach unten auf eine ebene Fläche und misch sie gut durch. Pro Versuch darf jeder Mitspieler zwei Karten aufdecken. Ist auf beiden Karten dasselbe Bild, darf der Spieler das Kartenpaar behalten und weiterspielen, wenn nicht, ist der nächste Spieler dran. Es gewinnt, wer am Ende die meisten Paare hat!

24. Jan.



HIER KNICKEN




SHANK



24. Jan.



SHANK



RALPHS MEMO- KARTEN- SPIEL



YESSS

HIER KNICKEN



24. Jan.



YESSS

HIER KNICKEN

24. Jan.



Bitte einen Erwachsenen, dir beim Ausschneiden der Karten zu helfen. Falte dann jede Karte entlang der markierten Linie und klebe die die beiden zusammen, so dass Karten entstehen, bei denen das Logo auf der einen und die Figur auf der anderen Seite zu sehen ist.

Jetzt kann das Spiel beginnen: Leg die Karten mit dem Bild nach unten auf eine ebene Fläche und misch sie gut durch. Pro Versuch darf jeder Mitspieler zwei Karten aufdecken. Ist auf beiden Karten dasselbe Bild, darf der Spieler das Kartenpaar behalten und weiterspielen, wenn nicht, ist der nächste Spieler dran. Es gewinnt, wer am Ende die meisten Paare hat!

24. Jan.



KNOWSMORE




HIER KNICKEN



24. Jan.

HIER KNICKEN

KNOWSMORE





**SHANK
UND
VANELLOPE**

HIER KNICKEN



24. Jan.



**SHANK
UND
VANELLOPE**

HIER KNICKEN

RALPHS MEMO- KARTEN- SPIEL

24. Jan.



Bitte einen Erwachsenen, dir beim Ausschneiden der Karten zu helfen. Falte dann jede Karte entlang der markierten Linie und klebe die die beiden zusammen, so dass Karten entstehen, bei denen das Logo auf der einen und die Figur auf der anderen Seite zu sehen ist.

Jetzt kann das Spiel beginnen: Leg die Karten mit dem Bild nach unten auf eine ebene Fläche und misch sie gut durch. Pro Versuch darf jeder Mitspieler zwei Karten aufdecken. Ist auf beiden Karten dasselbe Bild, darf der Spieler das Kartenpaar behalten und weiterspielen, wenn nicht, ist der nächste Spieler dran. Es gewinnt, wer am Ende die meisten Paare hat!

24. Jan.



HIER KNICKEN



24. Jan.



HIER KNICKEN

YESSS

YESSS





VANELLOPE

HIER KNICKEN



24. Jan.



VANELLOPE

HIER KNICKEN

24. Jan.



Bitte einen Erwachsenen, dir beim Ausschneiden der Karten zu helfen. Falte dann jede Karte entlang der markierten Linie und klebe die beiden zusammen, so dass Karten entstehen, bei denen das Logo auf der einen und die Figur auf der anderen Seite zu sehen ist.

Jetzt kann das Spiel beginnen: Leg die Karten mit dem Bild nach unten auf eine ebene Fläche und misch sie gut durch. Pro Versuch darf jeder Mitspieler zwei Karten aufdecken. Ist auf beiden Karten dasselbe Bild, darf der Spieler das Kartenpaar behalten und weiterspielen, wenn nicht, ist der nächste Spieler dran. Es gewinnt, wer am Ende die meisten Paare hat!

24. Jan.



HIER KNICKEN



24. Jan.




RALPH UND VANELLOPE



RALPH UND VANELLOPE

HIER KNICKEN

RALPHS MEMO-KARTENSPIEL



RALPH



HIER KNICKEN



24. Jan.

RALPH



HIER KNICKEN

RALPHS MEMO- KARTEN- SPIEL

24. Jan.



Bitte einen Erwachsenen, dir beim Ausschneiden der Karten zu helfen. Falte dann jede Karte entlang der markierten Linie und kleb die die beiden zusammen, so dass Karten entstehen, bei denen das Logo auf der einen und die Figur auf der anderen Seite zu sehen ist.

Jetzt kann das Spiel beginnen: Leg die Karten mit dem Bild nach unten auf eine ebene Fläche und misch sie gut durch. Pro Versuch darf jeder Mitspieler zwei Karten aufdecken. Ist auf beiden Karten dasselbe Bild, darf der Spieler das Kartenpaar behalten und weiterspielen, wenn nicht, ist der nächste Spieler dran. Es gewinnt, wer am Ende die meisten Paare hat!

24. Jan.



VANELLOPE



HIER KNICKEN



24. Jan.

VANELLOPE



HIER KNICKEN

